




CATÁLOGO

DURATECHO®




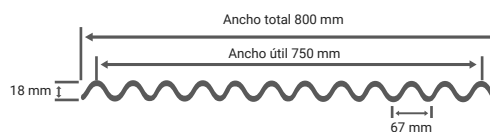
Más conocida como la teja de zinc de perfil ondulado, liviano y resistente. Fácil de instalar su materia prima base es galvalume fabricada bajo la norma ASTM A792 M G550 que son láminas de acero que se someten a un proceso de inmersión continua en el que se le adhiere recubrimiento de aluminio (55%), zinc (43%), silicio y otros materiales (2%), lo cual permite una mayor resistencia a la corrosión. Ideal para cubiertas o fachadas de uso institucional, vivienda, industrial, agrícola o comercial.



Ventajas




- › Sistema liviano.
- › Mayor maniobrabilidad.
- › Fácil y rápida instalación.
- › Dos a cuatro veces más resistentes a la corrosión (Según estudio publicado por la Universidad Federal de Rio Grande del Sur - Brasil, 2017).
- › Adaptable a cualquier clima, soportando temperaturas altas y bajas, manteniendo la temperatura estable.
- › Aplicable para fachadas y cubiertas.
- › Variedad de medidas.

Detalle Geométrico



ESPECIFICACIONES TEJA DURATECHO ONDULADA

CALIBRE	ANCHO (PIES)	LARGO (PIES)	TIPO	ACERO	NORMA	GRADO ESTRUCTURAL	APLICACIONES
CAL 35	3	12	ONDULADA	GALVALUME	ASTM A792 M G550	G550	*Cubiertas, fachadas y cerramientos para uso industrial, Comercial y Residencial.
		10	ONDULADA				
		7	ONDULADA				
		8	ONDULADA				



LÍNEAS DE CONTACTO FAJOBE

Centros de distribución y oficinas comerciales

Casa Matriz Siberia

Via Siberia Cota 150m
Glorieta Siberia
CLIS Bodega 28
Teléfono: 876 39 50

Bucaramanga

Cra 11 # 24 - 21
Teléfono: 633 30 00

Caloto

Parque Industrial y
Comercial del Cauca
E2 Lote 8
Teléfono: 825 97 60

Galapa

Parque Industrial Ferrari Park
Cra 71 # 3 - 197
Teléfono: 311 26 56

Itagüí

Calle 32 # 41 - 12
Teléfono: 374 54 00

Neiva

Cel. 3157907557

Pereira

Cel. 3174006022

Valledupar

Cel. 3167446465

Villavicencio

Cel. 3153031109

Yumbo

Calle 15 # 32 - 259 Of.6
Autopista Cali-Yumbo
Teléfono: 666 27 37